



Masso della Colonia.

Accesso: da Borgo S.D. a Valdieri, poi a S. Anna di Valdieri. Seguire la strada per le Terme per circa 2-3 km. Il masso si trova all'interno di una vasta area di massi molto interessanti, in prossimità di un grosso edificio che si trova sulla destra salendo (una colonia estiva, appunto). Lo si nota per la presenza di un grosso masso "appoggiato" a una casetta accanto alla colonia. Il masso pulito si trova proprio dietro questa casa. Si raccomanda di prestare attenzione al terreno privato.


Disclaimer: onde evitare discussioni ridicole, i gradi sono "suggerimenti", e per questo soggetti a variazione, quindi non prendeteli troppo sul serio, e se lo fate beh, non venite qui con noi!



1. Dajee 4c sit
2. Ridajeeee 5c sit
3. Tiffany 6b sit
4. Super Ninni 6c sit
5. Kung Fu Tanga 7b sit




6. Orus 6b sit, 6c expo fino in cima




7. Mano morta giapponese 7a sit

8. Proprietà privata 6c sit




9. Mantide 7c+ sit (parte mano destra taccone buono, sinistra tacchetta netta, tallone sinistro su taccone buono basso – esiste una versione “non ufficiale” in piedi di 7a+/b)

10. Tigre 8a bloc (sit-start) (parte due mani dalle tacche nette basse, tallone destro su taccone buono a destra)



11. Scimmia 7c sit (parte mano destra tacca buona, sinistra rovescio netto)



- 12. L'ingrediente segreto 7b+ sit (parte sulle banche buone basse, NO piedi sul muro di pietra)
- 13. La pergamena del drago 7c+ sit (parte dalle due tacche vicine, NO piedi sul muro di pietra)
- 14. La valle della pace 7b+ sit (parte dalle due tacchette vicine sulla destra, NO piedi sul muro di pietra)